

**ОТЧЕТ О ФИНАНСОВЫХ РЕЗУЛЬТАТАХ ДЕЯТЕЛЬНОСТИ УЧРЕЖДЕНИЯ**

на 1 января 2021 г.

Учреждение МБОУ - СОШ №4. Малоорловский

Обособленное подразделение \_\_\_\_\_

Учредитель \_\_\_\_\_

Наименование органа, осуществляющего полномочия учредителя Администрация Мартыновского района

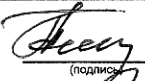

Периодичность: годовая

Единица измерения: руб.

Форма по ОКУД	КОДЫ
Дата	0503721
по ОКПО	01.01.2021
ИНН	55533166
по ОКТМО	6118008566
по ОКПО	60630434
ИНН	<>
Глава по БК	
по ОКЕИ	383

Наименование показателя	Код строки	Код аналитики	Деятельность с целевыми средствами	Деятельность по государственному заданию	Приносящая доход деятельность	Итого
1	2	3	4	5	6	7
<b>Доходы</b>	010	100	3 066 146,73	18 968 564,85	4 804,00	22 039 515,58
в том числе:						
Доходы от оказания платных услуг (работ)		131	-	18 625 131,57	-	18 625 131,57
Поступления текущего характера бюджетным и автономным учреждениям от сектора государственного управления		152	3 066 146,73	-	-	3 066 146,73
Поступления текущего характера от иных резидентов (за исключением сектора государственного управления и организаций государственного сектора)		155	-	-	4 804,00	4 804,00
Доходы от выбытия активов		172	-	343 433,28	-	343 433,28
<b>Расходы</b>	150	200	2 279 560,52	19 572 452,07	4 804,00	21 856 816,59
в том числе:						
Заработная плата		211	363 350,34	11 859 570,14	-	12 222 920,48
Начисления на выплаты по оплате труда		213	156 569,73	3 521 276,15	-	3 677 845,88
Услуги связи		221	-	79 275,24	-	79 275,24
Транспортные услуги		222	407 781,80	-	-	407 781,80
Коммунальные услуги		223	2 218,40	171 657,18	-	173 875,58
Работы, услуги по содержанию имущества		225	193 356,00	375 881,24	-	569 237,24
Прочие работы, услуги		226	1 156 284,25	203 661,20	-	1 359 945,45
Социальные пособия и компенсации персоналу в денежной форме		266	-	57 176,53	-	57 176,53
Амортизация		271	-	1 785 917,77	-	1 785 917,77
Расходование материальных запасов		272	-	1 487 352,96	4 804,00	1 492 156,96
Налоги, пошлины и сборы		291	-	30 683,66	-	30 683,66
<b>Чистый операционный результат (стр. 301 - стр. 302); (стр. 310 + стр. 410)</b>	300		786 586,21	-603 887,22	-	182 698,99
<i>Операционный результат до налогообложения (стр. 010 - стр. 150)</i>	301		786 586,21	-603 887,22	-	182 698,99
<i>Налог на прибыль</i>	302		-	-	-	-
<b>Операции с нефинансовыми активами (стр. 320 + стр. 330 + стр. 350 + стр. 360 + стр. 370 + стр. 380 + стр. 390 + стр. 400)</b>	310		-	-148 426,77	-	-148 426,77
<i>Чистое поступление основных средств</i>	320		-	-633 797,76	-	-633 797,76
в том числе:						
увеличение стоимости основных средств	321	310	349 500,00	1 152 120,01	49 224,00	1 550 844,01
уменьшение стоимости основных средств	322	41X	349 500,00	1 785 917,77	49 224,00	2 184 641,77
<i>Чистое поступление нематериальных активов</i>	330		-	-	-	-
в том числе:						
увеличение стоимости нематериальных активов	331	320	-	-	-	-
уменьшение стоимости нематериальных активов	332	42X	-	-	-	-
<i>Чистое поступление произведенных активов</i>	350		-	-	-	-
в том числе:						
увеличение стоимости произведенных активов	351	330	-	-	-	-
уменьшение стоимости произведенных активов	352	43X	-	-	-	-
<i>Чистое поступление материальных запасов</i>	360		-	485 370,99	-	485 370,99
в том числе:						
увеличение стоимости материальных запасов	361	340	431 533,00	1 972 723,95	4 804,00	2 409 060,95
из них:						
уменьшение стоимости материальных запасов	362	440	431 533,00	1 487 352,96	4 804,00	1 923 689,96
из них:						
<i>Чистое поступление прав пользования</i>	370		-	-	-	-
в том числе:						
увеличение стоимости прав пользования	371	350	-	-	-	-
уменьшение стоимости прав пользования	372	450	-	-	-	-
<i>Чистое изменение затрат на изготовление готовой продукции, выполнение работ, услуг</i>	390		-	-	-	-
в том числе:						
увеличение затрат	391	x	2 146 572,21	16 208 205,51	-	18 354 777,72
уменьшение затрат	392	x	2 146 572,21	16 208 205,51	-	18 354 777,72
<i>Расходы будущих периодов</i>	400	x	-	-	-	-
<b>Операции с финансовыми активами и обязательствами (стр. 420 - стр. 510)</b>	410		786 586,21	-455 460,45	-	331 125,76
<b>Операции с финансовыми активами (стр. 430 + стр. 440 + стр. 450 + стр. 460 + стр. 470 + стр. 480)</b>	420		4 932,90	-	-	4 932,90
<i>Чистое поступление денежных средств и их эквивалентов</i>	430		-	-	-	-
в том числе:						
поступление денежных средств и их эквивалентов	431	510	3 080 001,97	18 671 840,43	4 804,00	21 756 646,40
выбытие денежных средств и их эквивалентов	432	610	3 080 001,97	18 671 840,43	4 804,00	21 756 646,40
<i>Чистое поступление ценных бумаг, кроме акций</i>	440		-	-	-	-
в том числе:						
увеличение стоимости ценных бумаг, кроме акций и иных финансовых инструментов	441	520	-	-	-	-
уменьшение стоимости ценных бумаг, кроме акций и иных финансовых инструментов	442	620	-	-	-	-
<i>Чистое поступление акций и иных финансовых инструментов</i>	450		-	-	-	-
в том числе:						
увеличение стоимости акций и иных финансовых инструментов	451	530	-	-	-	-
уменьшение стоимости акций и иных финансовых инструментов	452	630	-	-	-	-
<i>Чистое предоставление займов</i>	460		-	-	-	-
в том числе:						
увеличение задолженности по предоставленным займам	461	540	-	-	-	-
уменьшение задолженности по предоставленным займам	462	640	-	-	-	-
<i>Чистое поступление иных финансовых активов</i>	470		-	-	-	-
в том числе:						
увеличение стоимости иных финансовых активов	471	550	-	-	-	-
уменьшение стоимости иных финансовых активов	472	650	-	-	-	-
<i>Чистое увеличение прочей дебиторской задолженности</i>	480		4 932,90	-	-	4 932,90
в том числе:						
увеличение прочей дебиторской задолженности	481	560	3 087 153,27	18 703 643,30	4 804,00	21 795 600,57
уменьшение прочей дебиторской задолженности	482	660	3 082 220,37	18 703 643,30	4 804,00	21 790 667,67
<b>Операции с обязательствами (стр. 520 + стр. 530 + стр. 540 + стр. 550 + стр. 560)</b>	510		-781 653,31	455 460,45	-	-326 192,86
<i>Чистое увеличение задолженности по внутренним привлеченным займам</i>	520		-	-	-	-
в том числе:						
увеличение задолженности по внутренним привлеченным займам	521	710	-	-	-	-
уменьшение задолженности по внутренним привлеченным займам	522	810	-	-	-	-
<i>Чистое увеличение задолженности по внешним привлеченным займам</i>	530		-	-	-	-
в том числе:						
увеличение задолженности по внешним привлеченным займам	531	720	-	-	-	-
уменьшение задолженности по внешним привлеченным займам	532	820	-	-	-	-
<i>Чистое увеличение прочей кредиторской задолженности</i>	540		-781 653,31	455 460,45	-	-326 192,86

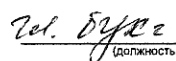


в том числе:						
увеличение прочей кредиторской задолженности	541	730	3 133 758,98	20 698 556,59	4 804,00	23 837 119,57
уменьшение прочей кредиторской задолженности	542	830	3 915 412,29	20 243 096,14	4 804,00	24 163 312,43
Чистое изменение доходов будущих периодов	550	x	-	-	-	-
Чистое изменение резервов предстоящих расходов	560	x	-	-	-	-

Руководитель  Т.А. Гончарова \_\_\_\_\_ Главный бухгалтер  О.В. Лемешко \_\_\_\_\_  
(подпись) (расшифровка подписи) (подпись) (расшифровка подписи)

**Централизованная бухгалтерия** \_\_\_\_\_

(наименование, ОГРН, ИНН, КПП, местонахождение)

Руководитель \_\_\_\_\_  
(уполномоченное лицо) \_\_\_\_\_  
(должность) \_\_\_\_\_ (подпись) \_\_\_\_\_ (расшифровка подписи) \_\_\_\_\_

Исполнитель  \_\_\_\_\_  \_\_\_\_\_  \_\_\_\_\_  
(должность) (подпись) (расшифровка подписи) (телефон, e-mail)

18 января 2021 г.